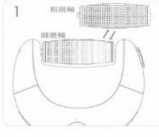
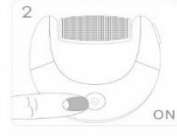






商品企画提案書

商品写真 	ブランド名		商品名			
	KINGDOM CARES®		修足器			
	JANコード	4582591240097 (ゴールド) 4582591240080 (ピンク)	発売元	K・SKIN株式会社		
	型番	KC5210	住所	東京都台東区台東1-27-11やわらぎビル1F		
	上代 (税抜き)	3880円	入数	40		
	上代 (税込)	4268円	ロット	40		
	本体(mm)		梱包(mm)		外箱(mm)	
	幅	84	幅	110	幅	517
	奥行き	84	奥行き	110	奥行き	477
	高さ	30	高さ	48	高さ	150
総重量	110g	重量	200g	重量	9.6g	
発売日		原産国	日本			

商品説明	<ul style="list-style-type: none"> ・足元の古い角質を除去することで美しい足元を演出します。 ・操作がとても簡単で素早く古い角質を除去します。 ・角質の状態によっては細磨輪か粗磨輪から選択可能です。 ・磨輪は取り外しができるので、簡単に洗う事ができます。
-------------	--

使用方法	<div style="display: flex; justify-content: space-between;"> <div style="width: 15%;"> <p>① 磨輪の選択 必要に応じて細磨輪又は粗磨輪を交換します。(図1)</p>  </div> <div style="width: 15%;"> <p>② 電源を入れる スイッチボタンを押して本体を立ち上げて、磨輪が回転し始めてかさかさ音がすると、本体が作動し始めます。(図2)</p>  </div> <div style="width: 15%;"> <p>③ 先に四角い輪受を入れる 回転中の磨輪をゆっくりとかかとに近づけて、たこと角質を除去します。(図3)</p>  </div> <div style="width: 15%;"> <p>④ 電源を切ります もう一度スイッチボタンを押して本体をオフにして、満足できる効果が出るかどうかを両足を鏡でチェックします。(図4)</p>  </div> <div style="width: 15%;"> <p>⑤ 両足をきれいに 温水で両足をきれいに洗って(又は10分程度足をお湯に浸す)から水分を拭きまします。(図5)</p>  </div> <div style="width: 15%;"> <p>⑥ クリームを塗りま かかとに適当な量のボディークリームを塗りまします。(図6)</p>  </div> </div>
-------------	--

使用上の注意	<ul style="list-style-type: none"> ・修理技術者以外の方は分解や改造をしないでください。 ・故障・発熱による火災を避けるために、本体と付属される充電ケーブル及び本製品に付属してる充電器を利用して充電器のプラグと家庭用コンセントを正確に接続して充電してください。 ・手入れをするときは電源を抜いた状態でお願いします。 ・肌に傷や炎症がある場合は絶対に使用しないでください。肌トラブルの原因となります。
---------------	--

保管時の注意	<ul style="list-style-type: none"> ・お子様の手の届かない所に保管ください。 ・湿気やほこりの多いところで保管すると故障の原因となりますのでお止めください。 ・直射日光の当たる場所や高温になる場所は避けてください。 <p>※上記の項目を守って頂けない場合はやけど、火災の原因又は故障や破損を引き起こす恐れがありまた、周囲の物を変形、変色させる可能性がありますので、保管時には十分ご注意ください。</p>
---------------	---